Trend Monthly

2018年

4月號

三井不動産Realty

目次

1　住宅市場 ・・・・・・ P3

(1) 資訊量
① REINS登錄件數 ・・・・・・ P4
② REINS銷售庫存數 ・・・・・・ P4

(2) 成交件數
① REINS成交件數 ・・・・・・ P5
② 透過買賣的所有權移轉登記個數 ・・・・・・ P5

(3) 價格動向
① REINS成交單價、㎡單價 ・・・・・・ P6
② 公告地價 ・・・・・・ P7
③ 不動研住宅價格指數 ・・・・・・ P8
④ 不動產價格指數 ・・・・・・ P9

(4) 新房市場
① 首都圈公寓銷售戶數 ・・・・・・ P10
② 首都圈公寓契約率・庫存數 ・・・・・・ P10
③ 首都圈公寓平均價格 ・・・・・・ P11
④ 新建住宅動工戶數 ・・・・・・ P11

(5) 住宅貸款利率 ・・・・・・ P12

2　辦公大樓･建築相關市場 ・・・・・・ P13

(1) 租賃
① 都心5區辦公室租賃空屋率 ・・・・・・ P14
② 都心5區辦公室租金 ・・・・・・ P14

(2) 建築
① 建設工程訂單金額 ・・・・・・ P15
② 建設資材成本 ・・・・・・ P15

(3) 投資
① 東證REIT指數 ・・・・・・ P16

出處一覽 ・・・・・・ P17

1　住宅市場

摘要			年月	實績	去年同月・上月的比率	
資訊量	REINS資訊量	登錄件數（件）	3月	28,637	去年同月的比率	10.3% ↑
		銷售庫存數（件）	3月	79,473	去年同月的比率	7.3% ↑
成交件數	REINS成交件數	公寓（件）	3月	3,819	去年同月的比率	2.69% ↑
		土地・獨棟住宅（件）	3月	1,854	去年同月的比率	△ 2.42% ↓
		合計（件）	3月	5,673	去年同月的比率	0.96% →
	透過買賣的所有權移轉登記個數（全國）		2月	45,539	去年同月的比率	△ 2.73% ↓
價格動向	REINS平均成交價格	公寓（萬日元）	3月	3,369	上月的比率	0.48% →
		獨棟住宅（萬日元）	3月	3,275	上月的比率	2.73% ↑
		土地（萬日元）	3月	3,096	上月的比率	5.45% ↑
	REINS成交㎡單價	公寓（萬日元/㎡）	3月	52.1	上月的比率	1.80% ↑
		土地（萬日元/㎡）	3月	21.1	上月的比率	5.86% ↑
	不動研住宅價格指數(2000年1月＝100)(首都圈)		1月	90.4	上月的比率	△ 0.57% →
	不動產價格指數（住宅）(2010年平均＝100)(全國)		11月	136.9	上月的比率	1.56% ↑
	公告地價	住宅用地	2018年1月	-	去年比率	1.00% ↑
		商業用地	2018年1月	-	去年比率	3.70% ↑
新房市場	新建住宅動工戶數	全國（戶）	2月	69,071	去年同月的比率	△ 2.60% ↓
	首都圈公寓	供給戶數（戶）	3月	3,617	去年同月的比率	6.13% ↑
		契約率	3月	74.7%	去年同月的比率	8.50pt ↑
		庫存數（戶）	3月	6,498	上月的比率	△ 0.99% →
		完成庫存數（戶）	3月	3,376	上月的比率	15.78% ↑
		平均價格（萬日元）	3月	6,220	上月的比率	1.50% ↑
		平均㎡單價（萬日元/㎡）	3月	90.7	上月的比率	2.02% ↑
住宅貸款利率	銀行變動（三井住友銀行）（%）		4月1日當日	2.475%	上月的比率	0.00pt →
	銀行固定（10年）（三井住友銀行）（%）		4月1日當日	3.300%	上月的比率	0.00pt →
	住宅金融支援機構　融資基準利率（%）		4月1日當日	1.250%	上月的比率	0.00pt →
	長期優惠利率（%）		4月1日當日	1.00%	上月的比率	0.00pt →
	重貼現率（%）		2008/12/19當日	0.30%	上月的比率	0.00pt →

※ ↓ △1%以下　→ △1%以上～未滿1%　↑ 1%以上
↓ △0.01pt以下　→ △0.01pt以上～未滿0.01pt　↑ 0.01pt以上

(1) 資訊量　①REINS登錄件數走勢

（單位：件）　（單位：％）

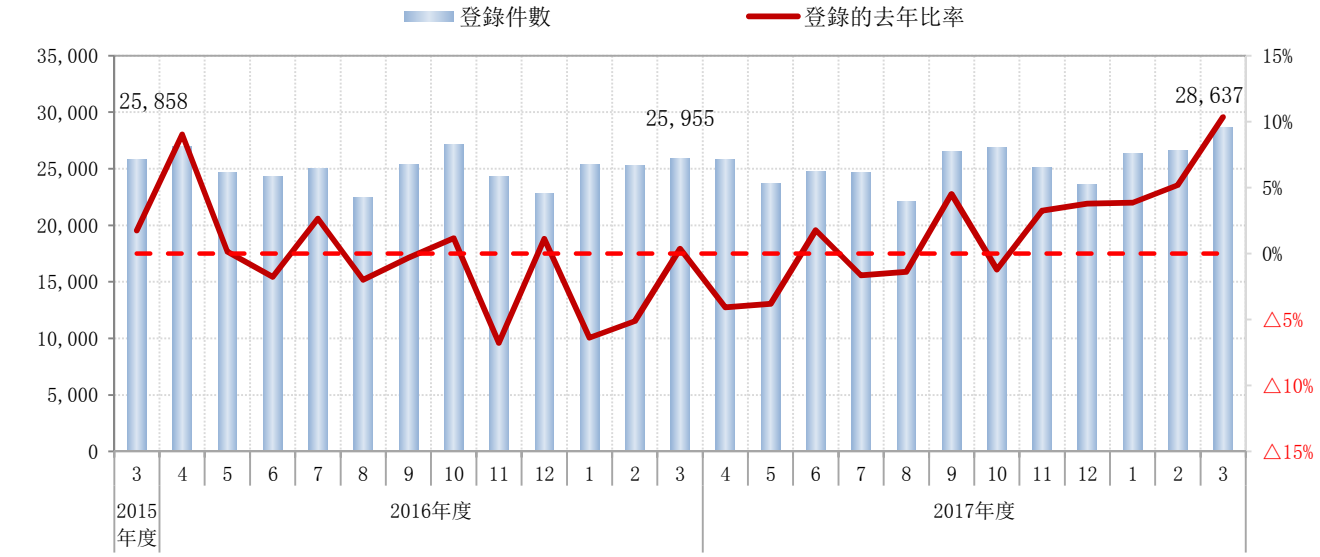

※不含新房
※土地：對象面積為100-200㎡

(1) 資訊量　②REINS銷售庫存走勢

（單位：件）　（單位：％）

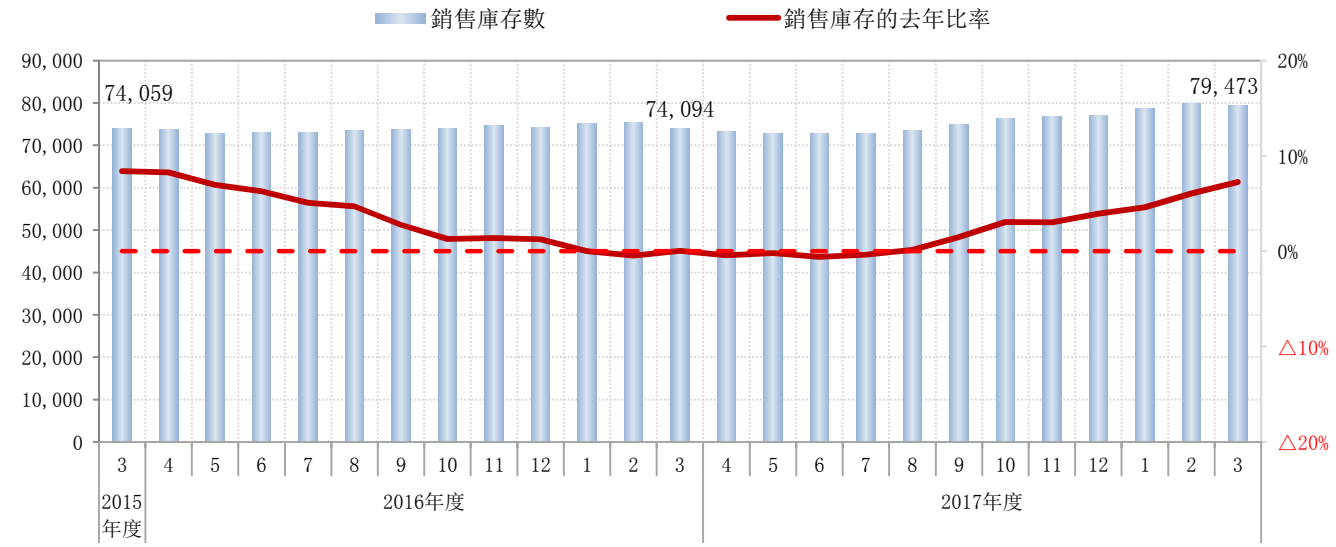

※不含新房
※土地：對象面積為100-200㎡

(2) 成交件數　①REINS成交件數走勢

（單位：件）　（單位：％）

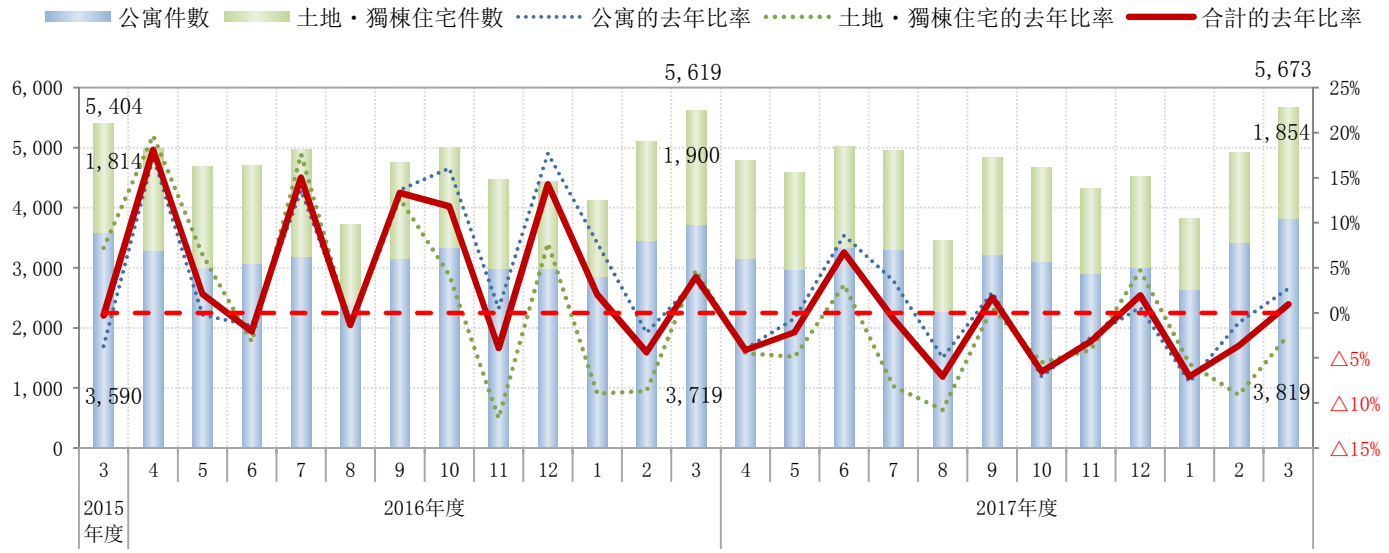

※不含新房
※土地：對象面積為100-200㎡

(2) 成交件數　②透過建築物買賣的所有權移轉登記個數（全國）

（單位：個）　（單位：％）

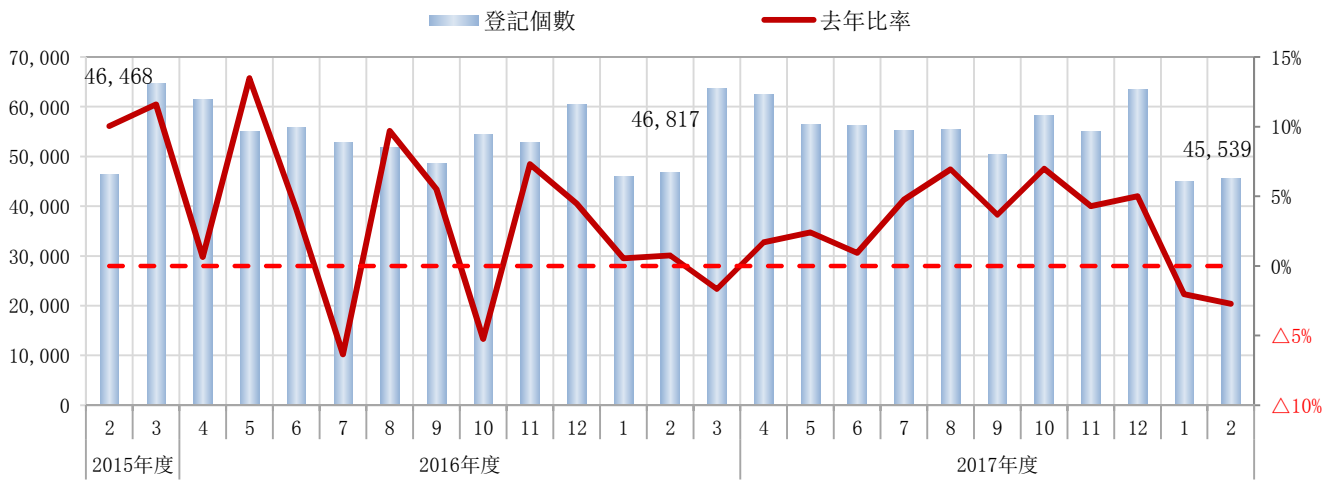

(3) 價格動向　①REINS成交單價　平均㎡單價

（單位：萬日元）　（單位：萬日元/㎡）

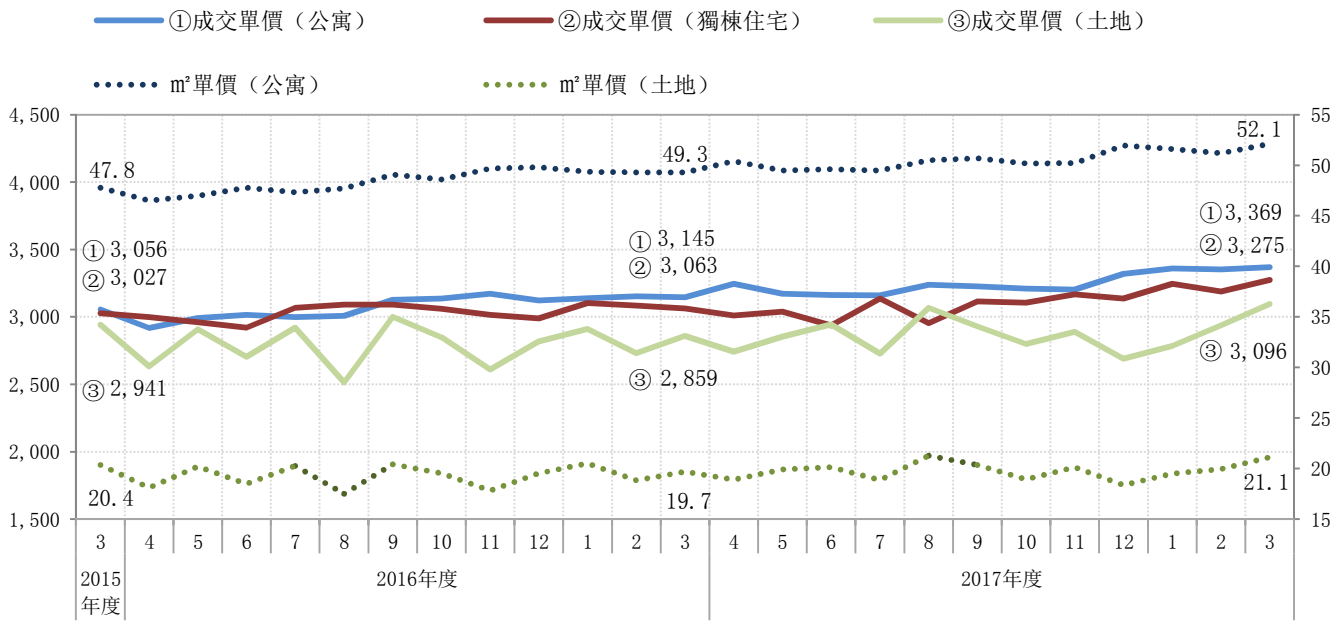

※不含新房
※土地：對象面積為100-200㎡

(3) 價格動向　②公告地價　（東京圈）

（單位：％）

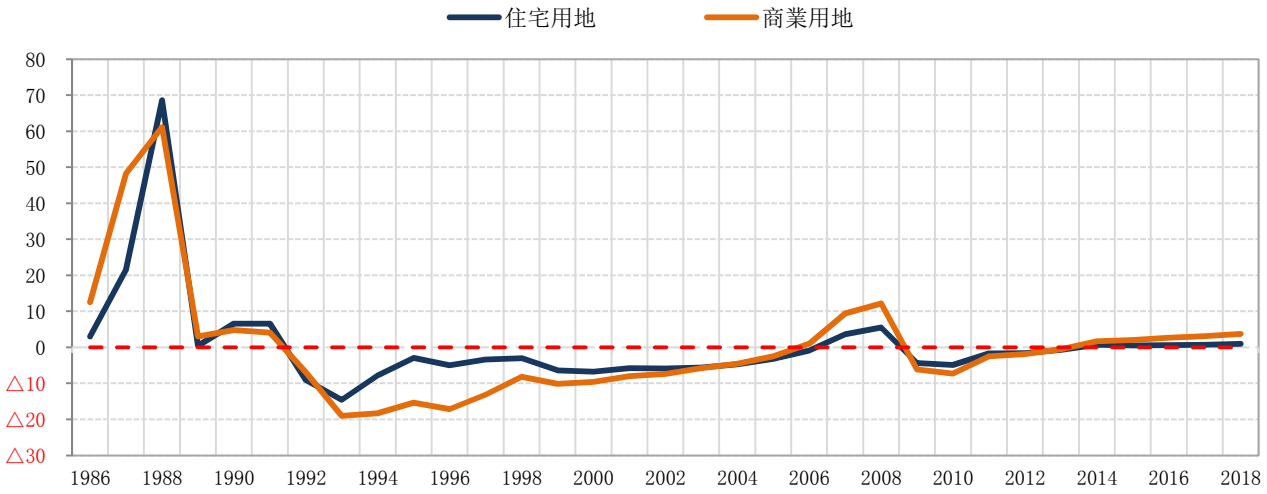

※公告地價：根據地價公告法，由國土交通省土地鑑定委員會每年3月下旬公告之標準價格。
關於全國選定的「標準地」，以每年1月1日當日作為基準日，根據不動產鑑定師等的鑑定評價，由土地鑑定委員會判定為正常價格並公告。

■最近5年的走勢

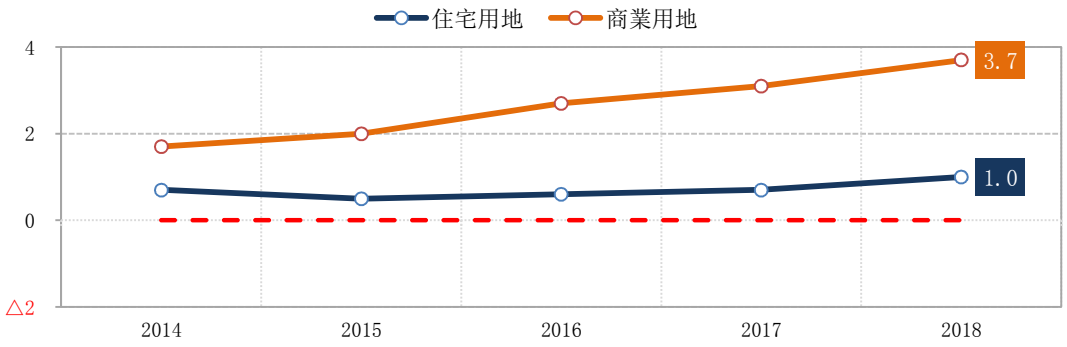

(3) 價格動向　③不動研住宅價格指数

（2000年1月＝100）

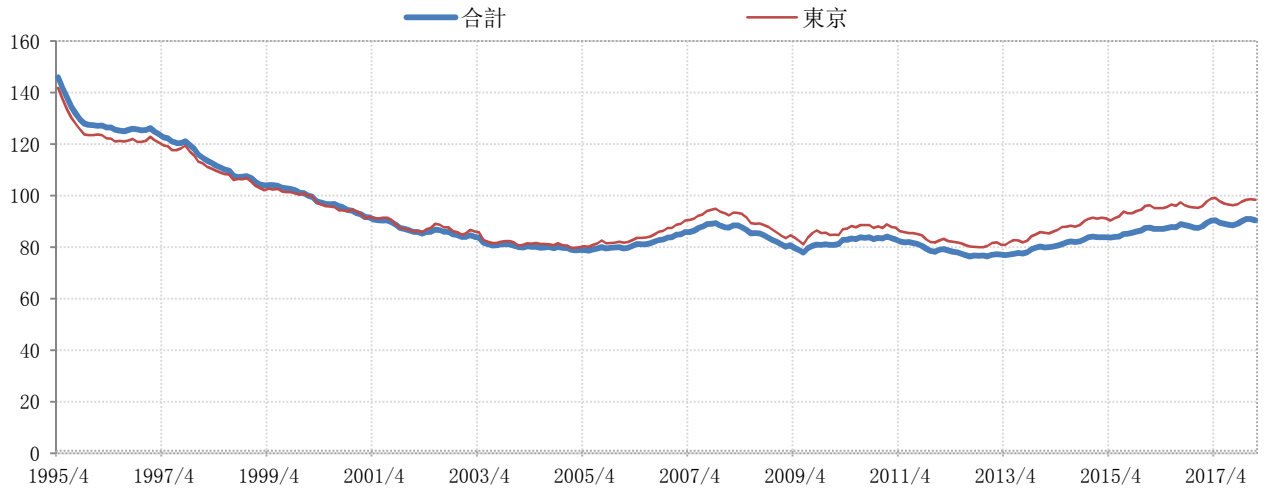

※合計：首都圏（東京・神奈川・千葉・埼玉）的平均



■最近2年的走勢

（2000年1月＝100）

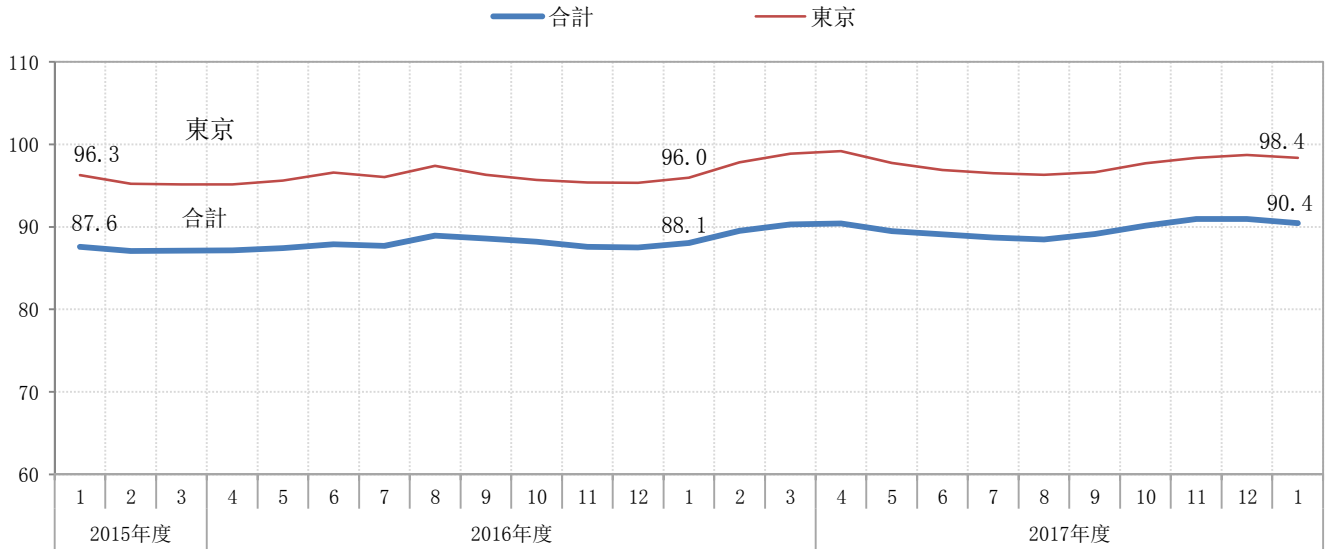

※合計：首都圏（東京・神奈川・千葉・埼玉）的平均

(3) 價格動向　④不動產價格指數（公寓）（南關東圈・名古屋圈・京阪神圈）

（2010年平均＝100）

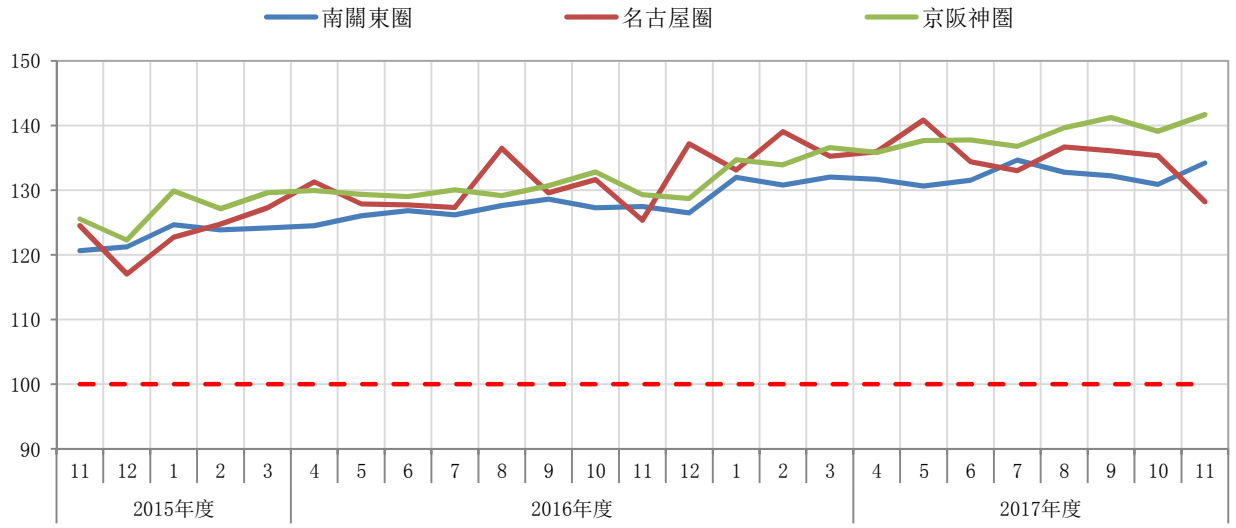

※根據全年約30萬件的住宅・公寓等的交易價格資訊，區分為全國・區域・都市圈，將每個月的不動產價格予以指數化。

※南關東圈：東京・神奈川・千葉・埼玉
※名古屋圈：愛知・岐阜・三重
※京阪神圈：大阪・兵庫・京都

(3) 價格動向　④不動產價格指數（公寓）（北海道・東北・中國・九州）

（2010年平均＝100）

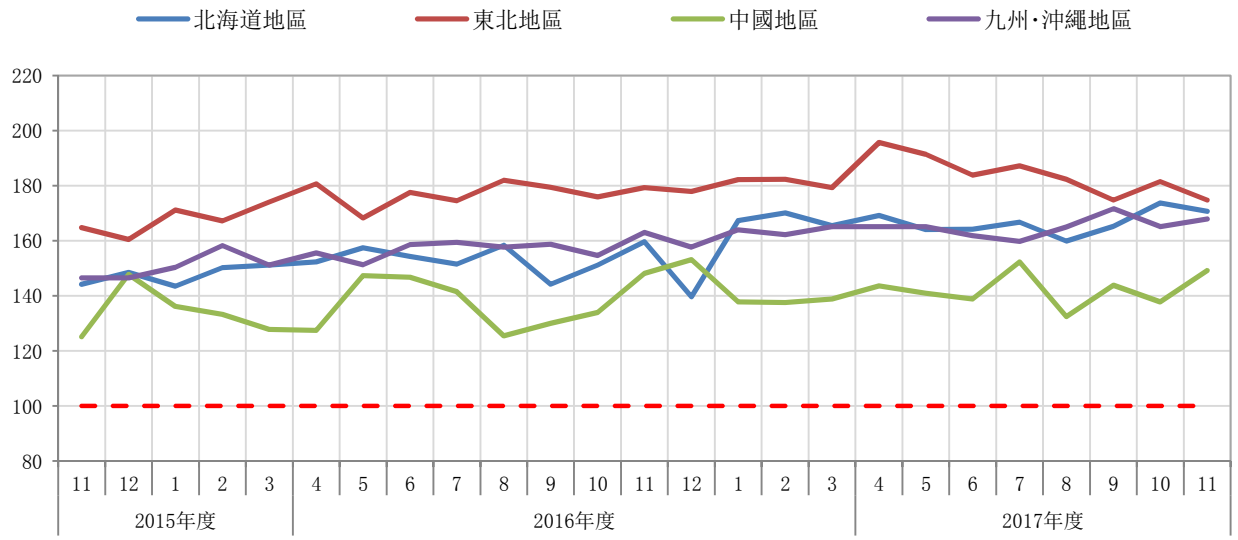

※根據全年約30萬件的住宅・公寓等的交易價格資訊，區分為全國・區域・都市圈，將每個月的不動產價格予以指數化。

(4) 新房市場　①首都圈公寓銷售戶數

（單位：戶）

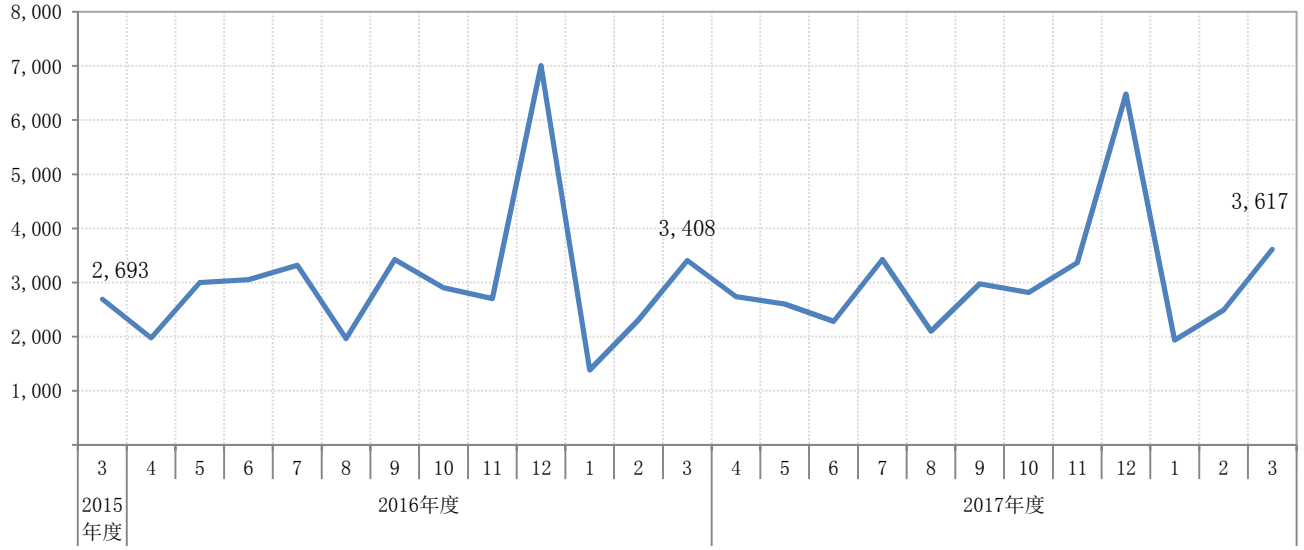

(4) 新房市場　②首都圈公寓契約率・銷售庫存

（單位：戶）　（單位：％）

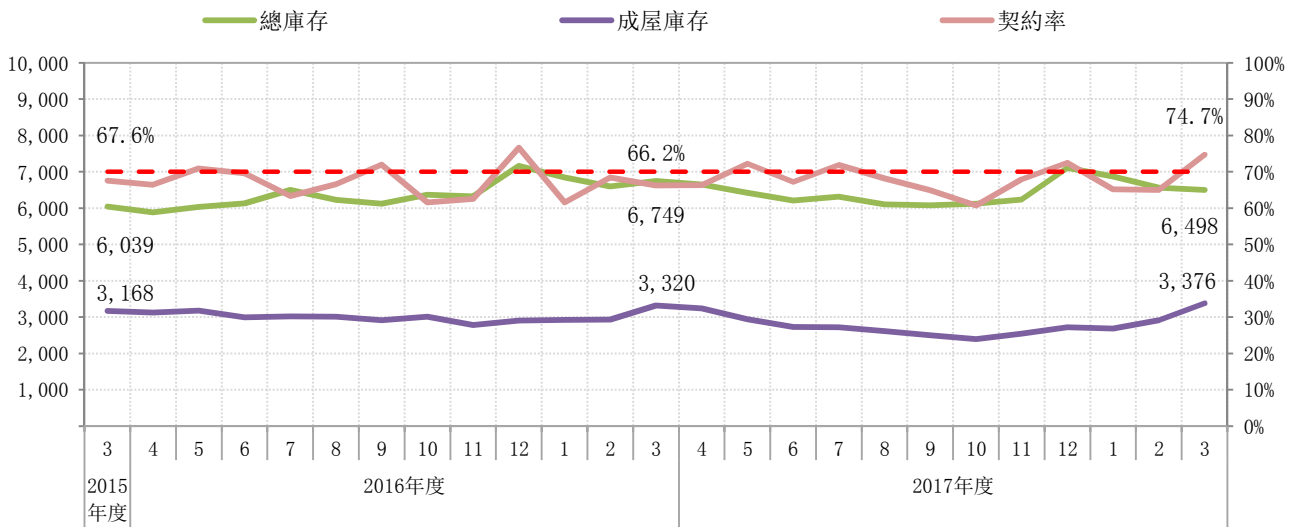

(4) 新房市場　③首都圈公寓平均價格

（單位：萬日元）　（單位：萬日元/㎡）

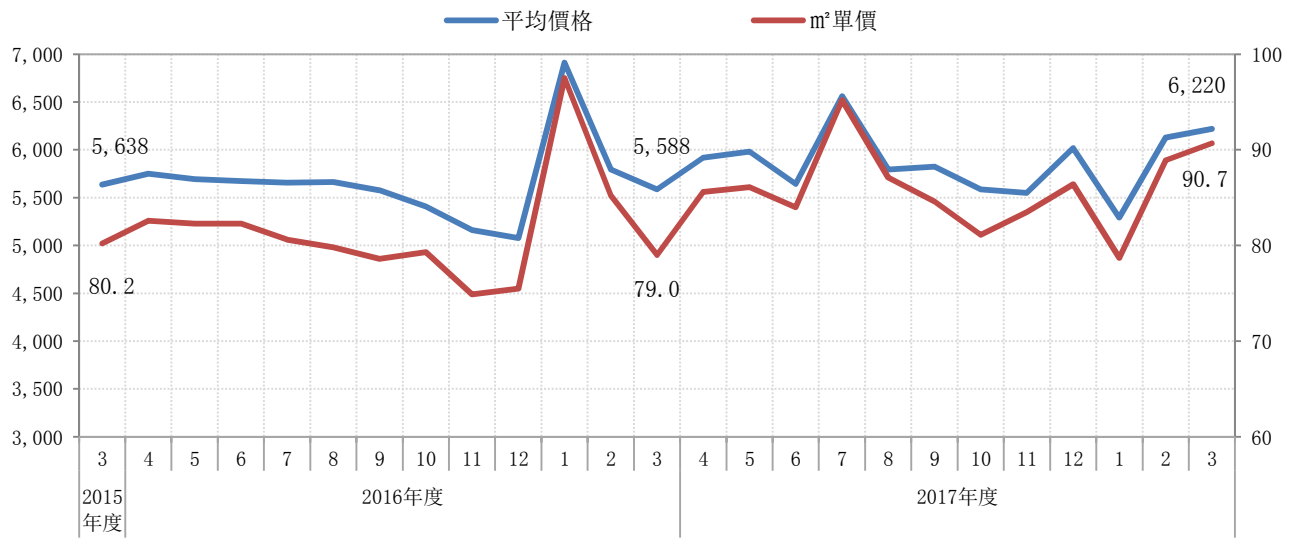

(4) 新房市場　④住宅新屋開工戶數推移（全國・首都圈）

（單位：戶）

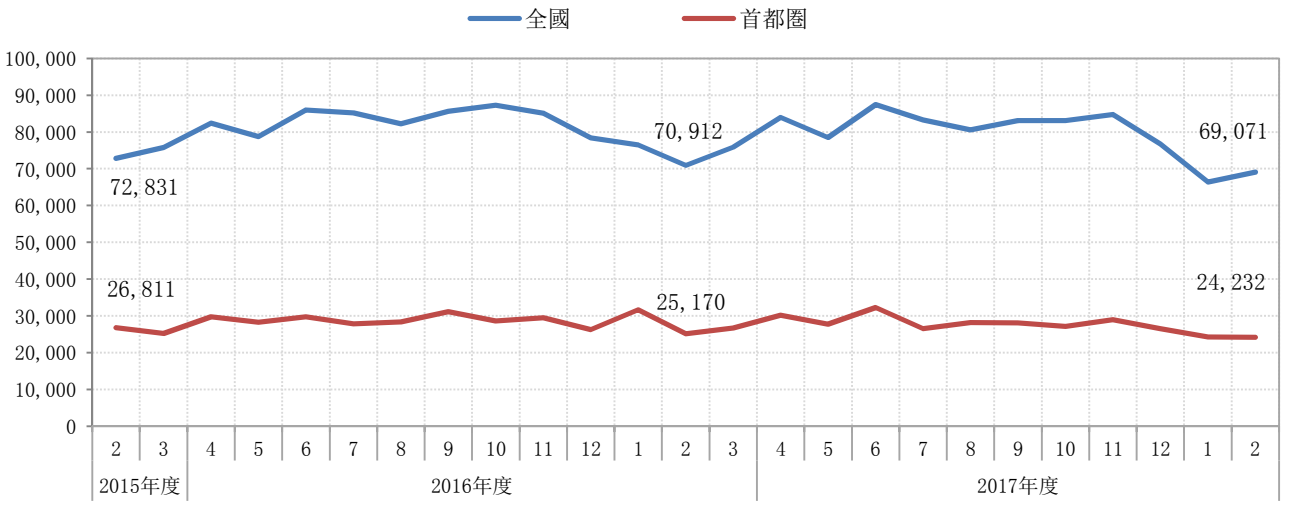

(5) 住宅貸款 利率走勢

（單位：％）

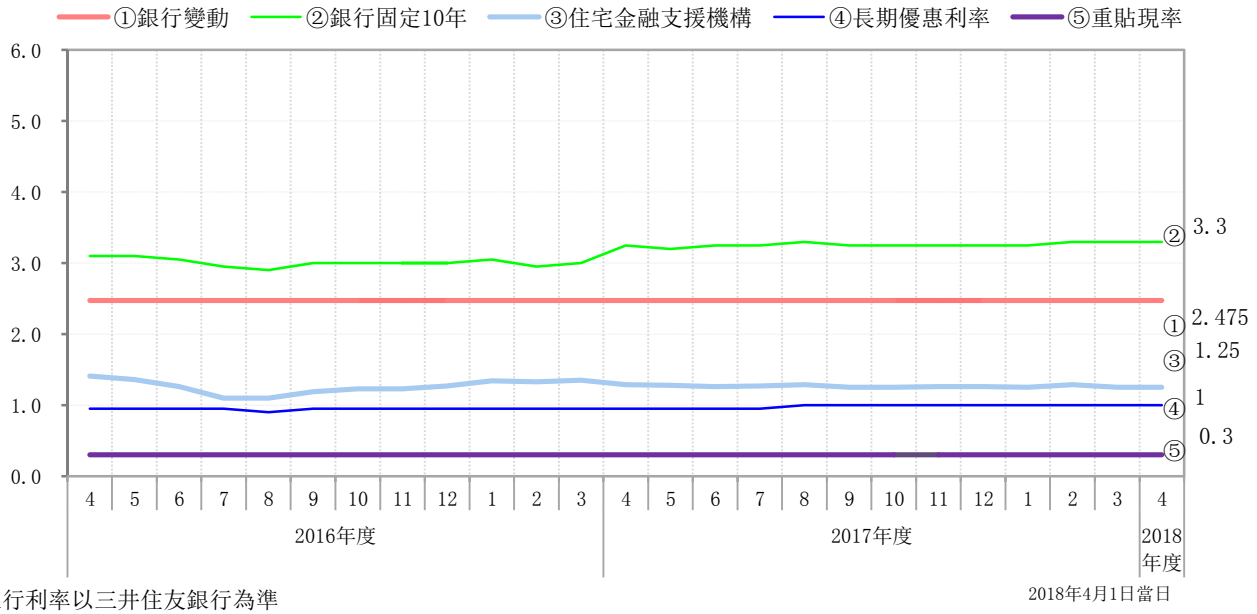

※銀行利率以三井住友銀行為準
※每月１日當日的利率

2 辦公大樓･建築相關市場

■辦公大樓、建築相關市場

摘要			年月	實績	去年同月・上月的比率	
租賃	都心5區空屋率	新建大樓（%）	3月	8.9%	上月的比率	△ 1.10pt ↓
		現有大樓（%）	3月	2.7%	上月的比率	△ 0.21pt ↓
		全體平均（%）	3月	2.8%	上月的比率	△ 0.23pt ↓
	平均租金	新建大樓（日元/坪）	3月	27,413	去年同月的比率	△ 3.33% ↓
		現有大樓（日元/坪）	3月	19,473	去年同月的比率	5.25% ↑
		全體平均（日元/坪）	3月	19,699	去年同月的比率	5.17% ↑
建築	建設工程訂單金額（百萬日元）		2月	1,247,860	去年同月的比率	19.21% ↑
	建設資材價格指數（2010年度平均＝100）		3月	108.8	上月的比率	0.37% →
	建設工程費平減指數（2011年度平均＝100）		1月	106.7	上月的比率	△ 2.56% ↓
投資	東證REIT指數		3月	1,689	上月的比率	△ 0.72% →

※ ↓ △１％以下 → △１％以上～未滿1％ ↑ 1％以上
↓ △0.01pt以下 → △0.01pt以上～未滿0.01pt ↑ 0.01pt以上

(1) 租賃 ①都心5區辦公室空屋率

（單位：%）

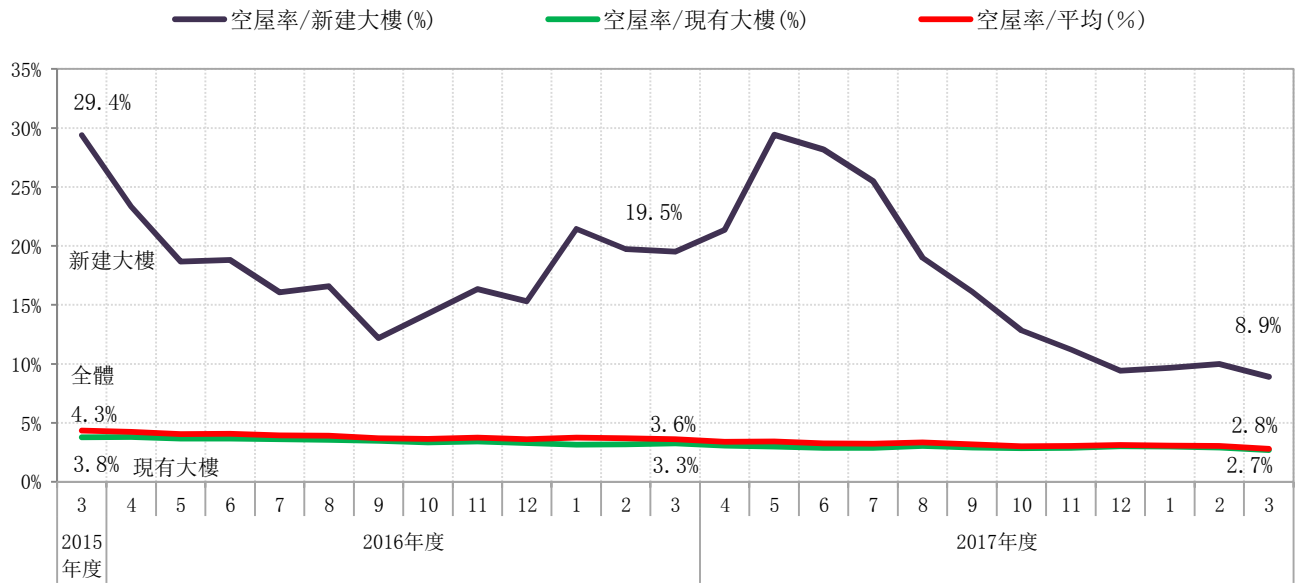

※調查對象　地區：東京商業地區（千代田區、中央區、港區、新宿區、澀谷區）內基準層面積100坪以上的主要租賃辦公大樓
※新建大樓：完工後未滿一年的大樓

(1) 租賃 ②都心5區辦公室租金

（單位：日元/坪・月）

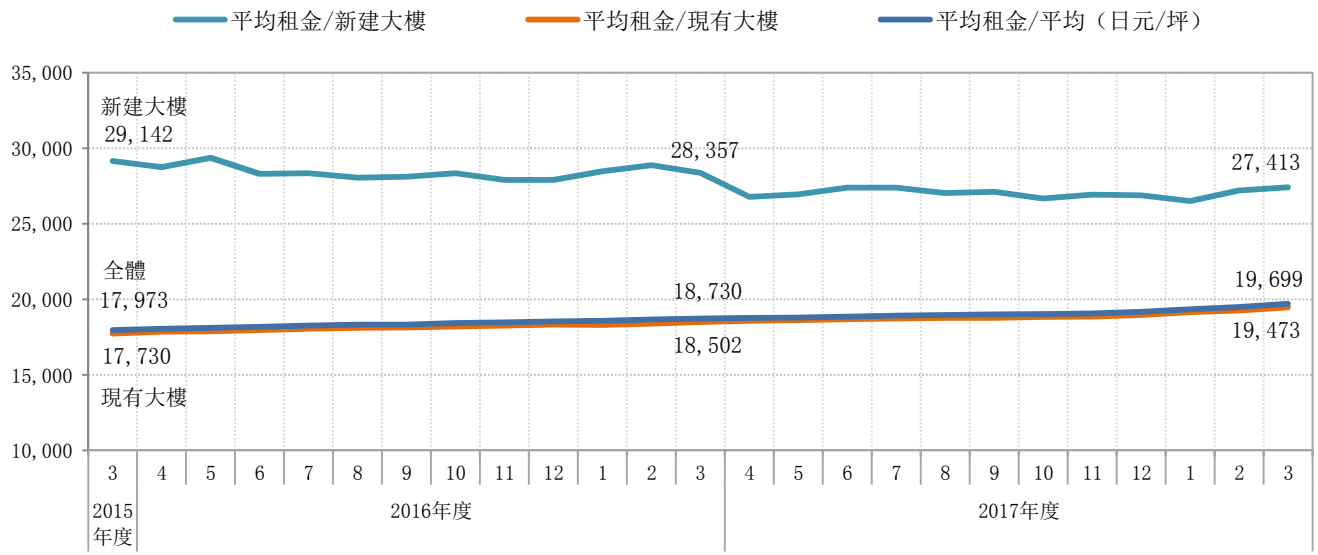

※調查對象、新建、現有的區別和空屋率相同

(2) 建築 ①建設工程訂單金額

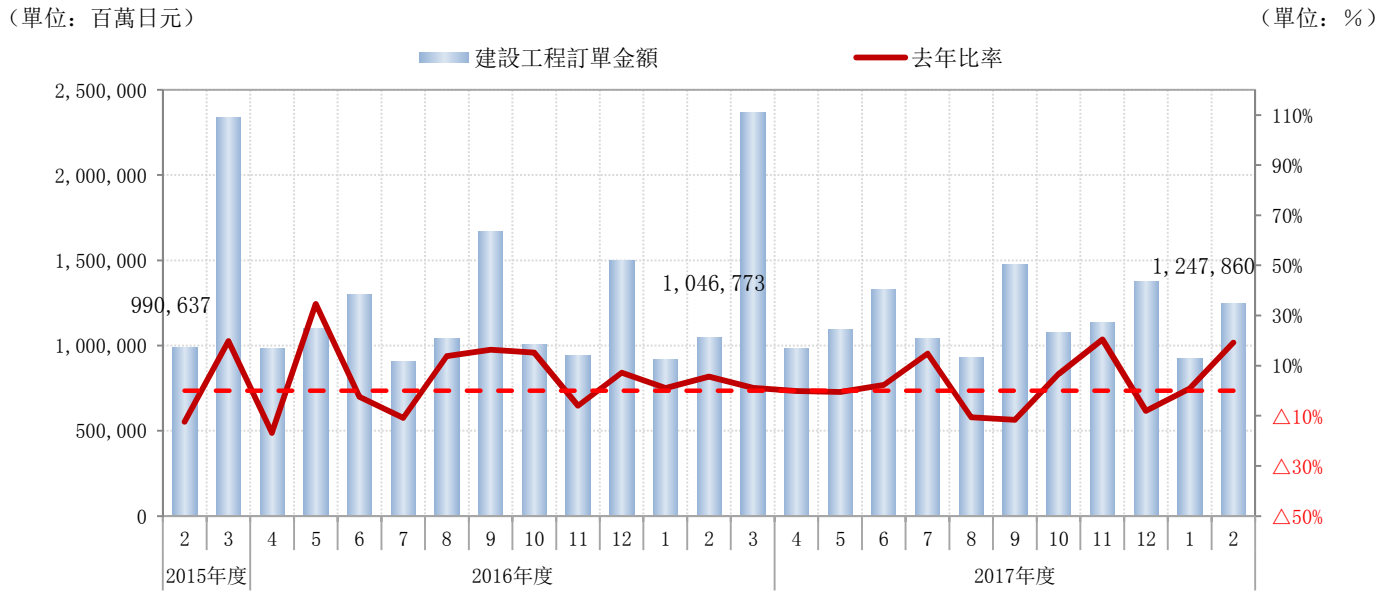

※建設工程訂單金額：50家大型建設公司的訂單金額之合計。包括民間的建設工程和國家或地方自治體的公共工程兩者。

(2) 建築 ②建設資材價格指數、建設工程費平減指數

（建設資材價格指數：2010年度平均＝100）
（建設工程費平減指數：2011年度平均＝100）

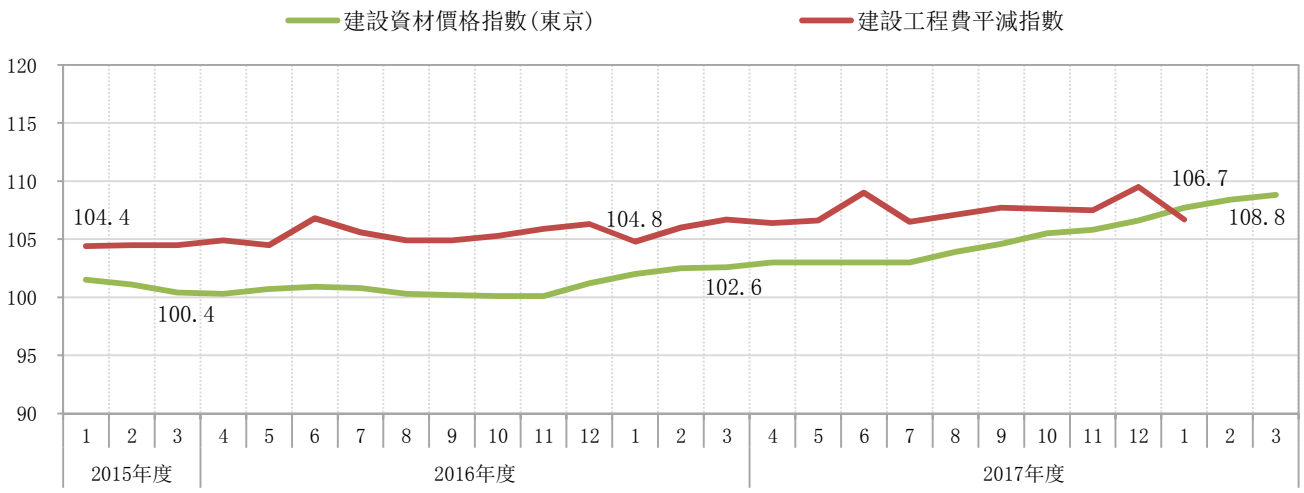

※建設工程費平減指數：由國土交通省編製，用來將名目工程金額換算為實質工程金額的指數，也作為建築費指數使用。

(3) 投資 ①東證REIT指數 （參考值 Topix、日經平均股價走勢）

（東證REIT指數 2003年3月底＝1,000　Topix 1968年1月4日＝100）　（日經平均股價單位：日元）

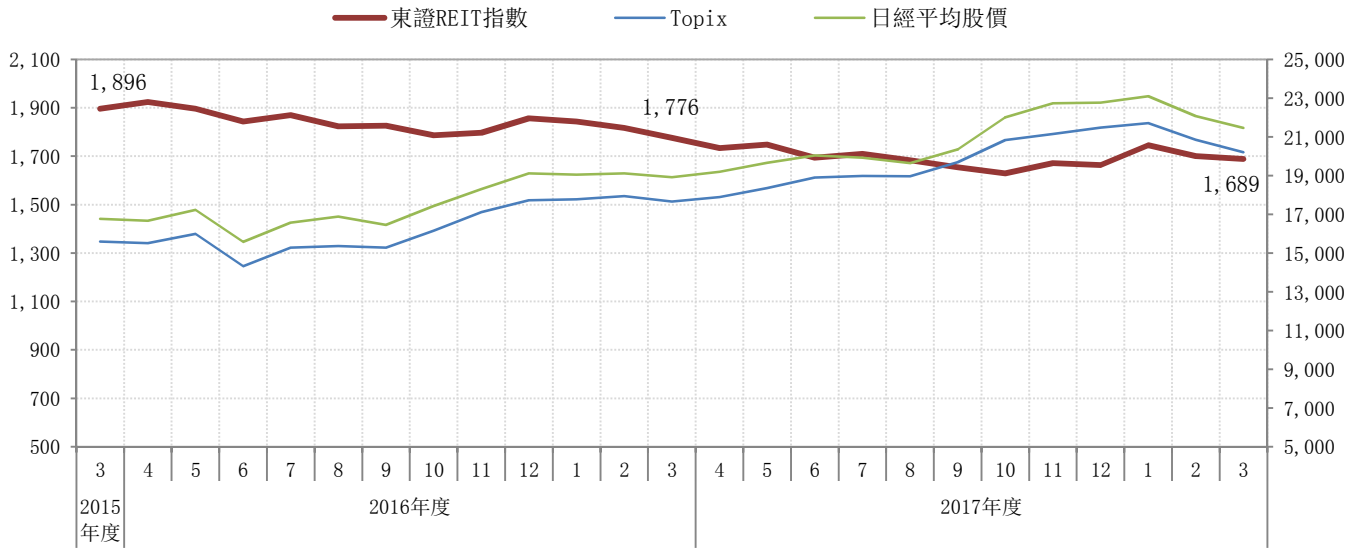

出處一覽

REINS登錄件數、銷售在庫、成交件數、平均成交價格	：	（公財）東日本不動產流通機構「Market Watch」
透過買賣的所有權移轉登記個數	：	法務省「登記統計」
公告地價	：	國土交通省「公告地價」
不動產價格指數（住宅）	：	國土交通省「不動產價格指數」
不動研住宅價格指數	：	（一財）日本不動產研究所「不動研住宅價格指數」
住宅貸款利率	：	各金融機構　民間銀行利率以三井住友銀行為準
公寓銷售戶數、價格、成交率、庫存	：	㈱不動產經濟研究所「首都圈公寓・建築完工販售市場動向」
新建住宅動工戶數	：	國土交通省「建築施工統計調查」
辦公室空屋率・租金	：	三鬼商事㈱「辦公室市場資訊」
建設工程訂單金額	：	國土交通省「建築承包動態統計調查(前50名大企業)」
建設資材價格指數	：	（一財）經濟調查會「建設資材價格指數」
建設工程費平減指數	：	國土交通省「建設工程費平減指數」
東證REIT指數	：	㈱東京證券交易所